


Las mentes Brillantes  
**Piensan**

Una Guía  
**PARA Niños**  
SOBRE EL  
**Dinero**



FEDERAL RESERVE BANK of CLEVELAND



## **TABLA DE CONTENIDO**

- 1.** Tú Decides
- 2.** Aprende a Ahorrar
- 3.** Ganar Dinero
- 4.** Gastar:  
¿Cuál es el costo real?
- 5.** ¡Lo Deseo! ¡Lo Necesito!
- 6.** Lo Básico sobre  
Presupuestos
- 7.** Hoja de Ejercicios para  
el Presupuesto
- 8.** Ahorros: Dinero en el Banco
- 9.** ¡Imagínate Esto!
- 10.** ¿Cuál es el Plan?
- 11.** Ya estás encaminado!
- 12.** Sopa de Letras Sobre  
el Dinero y Glosario


**U**n grupo de música rock llamado los “Rolling Stones” una vez cantó, “No siempre puedes tener lo que deseas.” Eso es cierto en cuanto a muchas cosas en la vida, pero es especialmente cierto sobre el dinero.

En este libro, aprenderás algunas cosas que todos los niños inteligentes deben saber acerca del dinero.

Sigue leyendo para descubrir cómo las ¡“Mentes Brillantes Piensan”!

Si completas este libro tendrás una sorpresa al final.





## PREGÚNTALE A UN ADULTO

¿TUVO QUE TOMAR UNA  
DECISION HOY?  
CÓMO DECIDIÓ  
¿COMO HIZO SU  
ELECCION?

**T**odos tenemos una cantidad de dinero limitada que podemos usar para comprar las cosas que necesitamos o deseamos. Esto se llama **escasez**. Claro, sería lindo tener todo lo que deseamos cuando lo deseamos, pero como nuestro dinero es escaso, tenemos que tomar **decisiones** sobre cómo ganar, gastar, y ahorrarlo.

Cuando tomas una decision, dejas una cosa— tu **costo**—a cambio de otra cosa que deseas o necesitas—tu **beneficio**. Por ejemplo,

cuando vas al cine, escoges si vas a ver una película de miedo o una cómica. Si decides ver la película de miedo, dejas de lado la oportunidad de ver la película cómica.

Al seguir leyendo, descubrirás que tomar decisiones se trata de medir los costos y los beneficios de cada decisión.

# APRENDE a GANAR

¿De donde viene el dinero? Una pista: en *realidad* no crece en los árboles.

La mayoría de la gente obtiene el dinero **ganándolo** y ese dinero se llama **ingresos**. Cuando ganas ingresos, cambias tu tiempo y tu esfuerzo por dólares—en otras palabras, trabajas. El dinero que ganas del trabajo te permite hacer dos cosas importantes: gastar y ahorrar.

No eres demasiado joven para ganar tu propio dinero. En realidad, cuando aprendas a ganar, también obtendrás otras aptitudes importantes que te ayudarán a tener éxito en la vida: cómo usar el tiempo prudentemente y cómo trabajar con otra gente, para empezar.

## PARA DESCUBRIR CÓMO PUEDES GANAR INGRESOS, PREGÚNTATE:

- ¿Qué habilidades o talentos especiales tengo?
- ¿Cómo me gusta pasar mi tiempo?
- ¿Mis amigos, parientes o vecinos necesitan ayuda con algo?
- ¿Tengo alguna cosa en casa o podría conseguir prestada—como una computadora, herramientas, materiales para arte—que podría usar para ganar dinero?

## PREGÚNTALE A UN ADULTO

¿CUÁL FUE SU PRIMER  
TRABAJO?  
¿CUÁNTO  
DINERO GANÓ?



## AQUÍ HAY UN EJEMPLO:

Dylan está ahorrando dinero para comprarle un regalo de cumpleaños a su abuela. A él le encanta estar al aire libre, por eso le preguntó a dos vecinos si le darían trabajo haciendo los quehaceres del jardín durante las vacaciones de verano.

El Sr. Jones ofrece pagarle a Dylan \$10 por semana por las siguientes 10 semanas para cortar el césped. Otra vecina, la Sra. Banks, le ofrece \$20 por sembrar flores en su jardín por un día. Dylan acepta ambas ofertas. ¿Cuánto ganará este verano?

### CORTAR EL CÉSPED:

10 semanas x \$10 por semana = \_\_\_\_\_

### SEMBRAR FLORES:

1 día x \$20 por día = \_\_\_\_\_

Total = \_\_\_\_\_

# Ganar Dinero

**P**ienso en trabajos que podrías hacer para ganar dinero y calcula cuánto podrías ganar en una semana o un mes.

Mis habilidades y talentos especiales son:

---

---

---

Tres maneras en que puedo usar mis habilidades y talentos para ganar dinero son:

1. \_\_\_\_\_
2. \_\_\_\_\_
3. \_\_\_\_\_

¿Cuánto puedo ganar haciendo estos trabajos?

	<b>COLUMNA A</b> Cantidad ganada trabajando una semana	<b>COLUMNA B</b> Cantidad ganada trabajando un mes (Columna A x 4)
<b>IDEA PARA GANAR #1:</b>		
<b>IDEA PARA GANAR #2:</b>		
<b>IDEA PARA GANAR #3:</b>		

# Gastar:

## ¿cuál es el costo real?


**A**l comienzo de este libro hablamos sobre decisiones. Cuando tomas una decisión, tienes que dejar de lado una cosa — una oportunidad — para obtener otra cosa que desees o necesites más.

Todos elegimos ciertas cosas cada día: a qué hora nos levantamos de la cama, qué comer en el desayuno, y cuánto tiempo dedicar a los deberes son algunas de las decisiones que tal vez tú tomas.

Cuando eliges gastar tu tiempo o dinero en una cosa, dejas de lado la oportunidad de gastarlo en otra cosa. La cosa que dejas de lado — tu segunda opción — se llama tu **costo de oportunidad**. La idea de costo de oportunidad te puede ayudar a tomar mejores decisiones porque tienes que pensar en lo que vas a dejar de lado. Este es un ejemplo:

Te encantan dos cosas: las bebidas gaseosas y el chicle. Una gaseosa cuesta \$1, y un paquete de chicle cuesta 50 centavos. Si solo tienes \$1, puedes comprarte o una gaseosa o dos paquetes de chicle. El costo de oportunidad de comprar una gaseosa, entonces, es dos paquetes de chicle — dejas de lado el chicle para comprar la gaseosa. Por otro lado, el costo de oportunidad de comprar dos paquetes de chicle es una gaseosa.

¿Puedes pensar en otros ejemplos?



Si gasto mi tiempo/dinero en...

Tengo que dejar de lado...

Si gasto mi tiempo/dinero en...	Tengo que dejar de lado...

**P**or causa de la **escasez**, todos tienen una cantidad de dinero limitada para gastar. Por eso tenemos que elegir cómo gastar el dinero que tenemos. Generalmente, eso significa escoger entre cosas que **necesitamos** y cosas que **deseamos**.

Algunas cosas son necesarias para sobrevivir, como refugio, comida, y ropa. No podemos vivir sin estas cosas.

Es agradable tener otras cosas, pero no son necesarias para vivir, como juegos de video, dulces, entradas al cine, o un reproductor de MP3. Podemos vivir sin estas cosas, aunque preferimos no tomarlo.

Cuando hablamos de tomar decisiones con el dinero, no hay respuesta correcta o incorrecta, porque las necesidades y los deseos de todos son diferentes.

¡Lo Deseo!

¡Lo Necesito!

### ¿CUÁLES SON TUS NECESIDADES Y TUS DESEOS?

Escribe cinco cosas que necesitas para sobrevivir y cinco cosas que deseas, pero puedes vivir sin ellas. Luego, clasifica la importancia de cada cosa, enumerándolas del "1" (lo más importante) al "5" (lo menos importante). Comparte tu lista con un adulto y explica tus decisiones.

Cosas que Necesito	Su Importancia para Mí (1-5)	Cosas que Deseo	Su Importancia para Mí (1-5)

# LO BÁSICO SOBRE PRESUPUESTOS

**Un presupuesto** es un plan que cuadra el dinero que entra (ingresos) con el dinero que sale (gastos). Para hacer un presupuesto, primero suma todos tus **ingresos** — por ejemplo, el dinero que ganas trabajando, la mesada, o también regalos de cumpleaños o navideños. Esa es la cantidad de dinero que tienes para gastar o ahorrar. Luego, suma todos tus **gastos** — el dinero que piensas gastar en las cosas que necesitas o deseas. Tal vez hay muchas cosas que quisieras comprar, pero ya sabes que no puedes tener todo lo que quieres. Tienes que pensar en los costos y los beneficios de cada gasto y decidir cuales son los más importantes para ti.

**Aquí hay un ejemplo:** Kayla recibe una mesada de \$5 por semana. También gana \$15 por semana por sacar a caminar el perro del vecino. Además de eso, Kayla recibió un regalo de cumpleaños de \$20. Así, Kayla tiene tres fuentes de ingresos diferentes esta semana.

Usa la **Hoja de Ejercicios para el Presupuesto** para calcular el ingreso total de Kayla para la semana.

Kayla debe decidir cómo gastar su dinero. Al final de la semana, ella quiere que le sobre dinero para ahorrar. Ella tiene una lista de opciones:

- El libro para la tarea escolar: \$8
- Una salida al cine (entrada, palomitas, y gaseosa): \$14
- El almuerzo en la escuela (\$2 por día): \$10
- Un regalo de cumpleaños para su hermano: \$10
- Teléfono celular (un mes de servicio): \$30
- Dulces y chicle: \$4
- Descargas de música para su reproductor de MP3: \$15
- Donación al banco de alimentos local: \$5

¿Tiene Kayla dinero suficiente para todas estas cosas?

¿Cómo sugieres que Kayla gaste su dinero? ¿Cuánto podría ahorrar para más adelante?







# AHORROS: DINERO en el Banco

Una de las cosas más importantes que puedes hacer con el dinero es **ahorrarlo**—o sea, apartar algo de dinero ahora para que lo puedas usar más adelante. Al ahorrar un poco cada semana, puedes juntar suficiente dinero para comprar algo especial, como una bicicleta nueva, una salida a un parque de diversiones, o un regalo para alguien especial.

Puedes ahorrar dinero en casa (en una alcancía, por ejemplo) o en un **banco**. Cuando depositas dinero en un banco, lo ponen en una cuenta especial con tu nombre. Cuando quieres usar el dinero que has ahorrado, vas al banco y lo retiras.

Cuando ahorras dinero, ayuda tener un objetivo en mente—una idea de cómo te gustaría gastarlo. Por ejemplo, Mark quiere ahorrar dinero para ir a un parque de diversiones. Él necesita ahorrar \$75 para pagar por la entrada, la comida, y un souvenir.

Si Mark ahorra \$5 cada semana, ¿en cuántas semanas ahorrará \$75? \_\_\_\_\_

Si ahorra \$10 por semana, ¿cuánto tiempo tomará?  
\_\_\_\_\_




**PREGÚNTALE  
A UN ADULTO**

**¿ALGUNA VEZ AHORRÓ  
DINERO PARA ALGO  
ESPECIAL  
CUANDO ERA UN NIÑO?**

# ¡Imagínate esto!

**P**ienso en un objetivo para el cual quisieras ahorrar. Haz un dibujo o pega imágenes de revistas para ilustrar tu objetivo para los ahorros. Cuelga este dibujo en el refrigerador, en tu cuarto, o junto a tu alcancía para recordarte de ahorrar tus dólares y centavos.



# ¿CUÁL ES EL PLAN?

Ahora que sabes para qué quieres ahorrar dinero, calcula cuánto necesitas ahorrar cada semana y cuánto tiempo te tomará alcanzar tu objetivo.

El objetivo para el cual quiero ahorrar es:

Para lograrlo, debo calcular:

A. ¿Cuánto necesito ahorrar? \$ \_\_\_\_\_

B. ¿Cuánto tengo ahora? \$ \_\_\_\_\_

C. ¿Cuánto más necesito?  
(A menos B) \$ \_\_\_\_\_



Si ahorro...	Alcanzaré mi objetivo en esta cantidad de semanas...
\$1 por semana	
\$2 por semana	
\$5 por semana	
\$10 por semana	

# ¡Ya estás encaminado!

**i**Ralmente hay mucho

que aprender sobre

el dinero! ¡Has aprendido

a tomar decisiones

sobre cómo lo ganas,

lo gastas, y lo ahorras!



## ¿QUÉ ES LO QUE SABES?

¿Cuánto has aprendido sobre ganar, gastar, y ahorrar el dinero?

Junto a cada declaración, escribe "V" si es verdadero, o "F" si es falso.

Las respuestas están en el dorso del folleto.

- \_\_\_ **1.** Escasez significa que todos tenemos una cantidad ilimitada de dinero.
- \_\_\_ **2.** La gente gana dinero al cambiar tiempo y esfuerzo por dólares.
- \_\_\_ **3.** El dinero que gastas se llama ingresos.
- \_\_\_ **4.** Un presupuesto es un plan que te permite gastar todo el dinero que quieras.
- \_\_\_ **5.** Cuando ahorras, guardas dinero para usarlo más adelante.
- \_\_\_ **6.** Cada decision tiene tanto un costo como un beneficio.
- \_\_\_ **7.** Cuando eliges algo, lo que dejas de lado — tu segunda opción — es tu costo de oportunidad.

# SOPA DE LETRAS

## SOBRE

# el Dinero

Encuentra cada una de las palabras en la lista abajo en la sopa de letras. Busca palabras vertical, horizontal, diagonalmente, y al revés.



R	M	A	A	Z	M	M	S	E	C	Z	B	P	H	E
P	B	O	D	T	S	E	F	S	T	G	J	I	G	T
M	R	N	C	A	C	O	S	T	O	O	A	E	S	G
P	I	E	C	N	O	O	O	Y	Q	V	H	N	H	I
S	L	C	S	K	Q	D	I	X	E	D	O	S	A	R
V	L	E	O	U	V	L	C	O	C	I	R	A	O	R
A	A	S	T	W	P	O	I	W	C	N	R	N	A	B
R	N	I	Q	S	E	U	F	C	G	G	A	S	S	F
K	T	D	M	E	N	T	E	S	A	R	R	O	R	G
C	E	A	R	N	A	L	N	S	S	E	T	X	R	I
J	S	D	S	O	E	S	E	D	T	S	I	O	G	N
G	N	E	B	X	I	D	B	S	A	O	C	N	A	B
O	Q	S	E	O	J	M	M	G	R	S	H	Q	O	B

**BANCO**

**GASTOS**

**NECESIDADES**

**BENEFICIO**

**DECISION**

**DESEOS**

**GANAR**

**GASTAR**

**INGRESOS**

**COSTO**

**AHORRAR**

**PRESUPUESTO**

**BRILLANTES**

**MENTES**

**PIENSAN**

*SI NO RECUERDAS UNA PALABRA, FÍJATE EN EL GLOSARIO PARA VER LO QUE SIGNIFICA.*

Las respuestas están en el dorso del folleto.

## GLOSARIO

### Banco

Un lugar para ahorrar dinero

### Beneficio

Lo que obtienes cuando eliges algo —la satisfacción de tus necesidades o deseos

### Presupuesto

Un plan que cuadra el dinero que entra (ingresos) con el dinero que sale (gastos)

### Decision

Una opción que tú eliges

### Costo

Lo que dejas de lado (como tiempo o dinero) cuando tomas una decision

### ganar

Recibir dinero a cambio del trabajo

### gastos

El dinero que gastas (lo opuesto de ingresos)

### INGRESOS

El dinero que recibes a cambio de tu trabajo (lo opuesto de gastos)

### NECESIDADES

Las cosas que son necesarias para sobrevivir

### AHORRAR

Apartar dinero para usarlo más adelante, acumular dinero (lo opuesto de gastar)

### gastar

Usar dinero para comprar cosas (lo opuesto de ahorrar)

### DESEOS

Cosas que nos agrada tener, pero que no son necesarias para sobrevivir

Las Mentes  
BRILLANTES  
**Piensan**



# CERTIFICADO DE TERMINACIÓN

Yo, \_\_\_\_\_,

Usé mi "mente brillante" para aprender sobre ganar,  
gastar, y ahorrar dinero.

Fecha:

\_\_\_\_\_

Firma:

\_\_\_\_\_

Las mentes Brillantes

Piensen

Una Guía

PARA NIÑOS

SOBRE EL

Dinero



### PARA APRENDER MÁS SOBRE EL DINERO

Visita el Centro de Aprendizaje y el Museo del Dinero (The Learning Center and Money Museum) en el Banco de la Reserva Federal de Cleveland.

Para programar una visita, llama al 216.579.3188 o en línea a [www.clevelandfed.org/learningcenter](http://www.clevelandfed.org/learningcenter).


Para obtener copias adicionales de este folleto, envíe un correo electrónico a [learningcenter@clev.frb.org](mailto:learningcenter@clev.frb.org) o llame al 216.579.3188.

© 2007 Federal Reserve Bank of Cleveland

Respuestas de la página 11:

1. Falso 2. Verdadero 3. Falso 4. Falso 5. Verdadero 6. Verdadero 7. Verdadero

Respuestas de la página 12:



FEDERAL RESERVE BANK of CLEVELAND  
Learning Center and Money Museum  
1455 East Sixth Street  
Cleveland, Ohio 44114  
216.579.3188

